




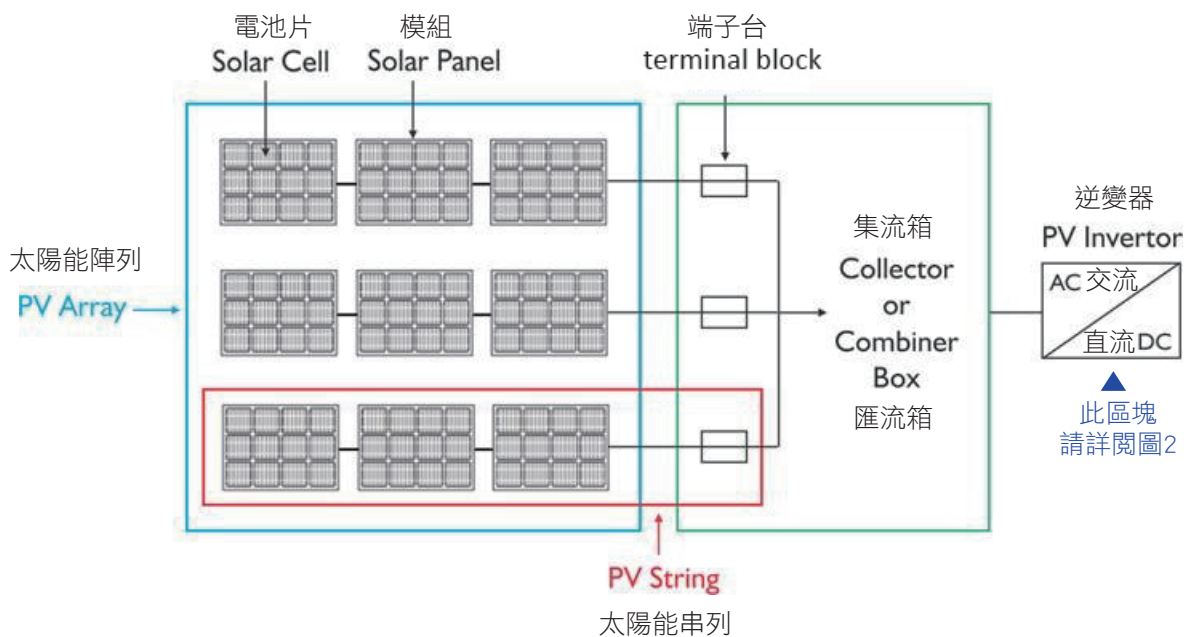
型號 model	尺寸 body measurement	額定電壓 rated vltage (V)	額定電流 rated current (A)	外型尺寸/尺寸 overall dimension/size						
				圖號	A1	A2	B	H1	H2	φ d
FH-01LS	10x38	707Vac / 1000Vdc	30	4	73	-	18	61	80	-



圖號4

應用

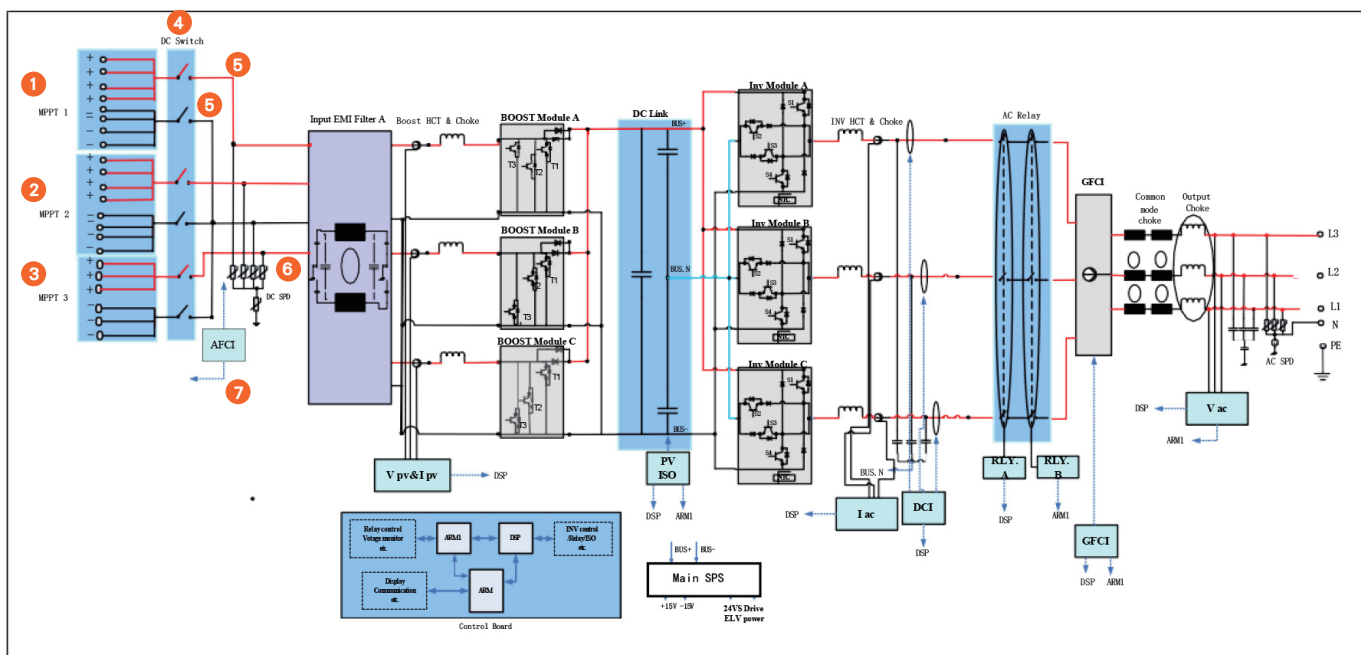
本產品增設安裝於變流器外之匯流箱，用於離斷或隔離光電組串電路的正負組串輸入端，做為維護時斷開電源或離斷於變流器輸入端之多組串母排上段電源，用以保護維修人員的安全。



▲圖1

Principle block diagram 變流器內部電路圖示

inverter principle block diagram



▲圖2

註明(詳圖2)：

同一個追蹤器具多組串，關閉其中一串，該被關閉的上段仍具有來自母排的其它組串電源，因此在維修時若未注意會造成電弧傷害到維修人員。

inverter 變流器(逆變器)圖示	
① ② ③	多組串輸入功率追蹤器
④	隔離開關
⑤	母排
⑥	防雷器
⑦	電弧故障偵測斷路器